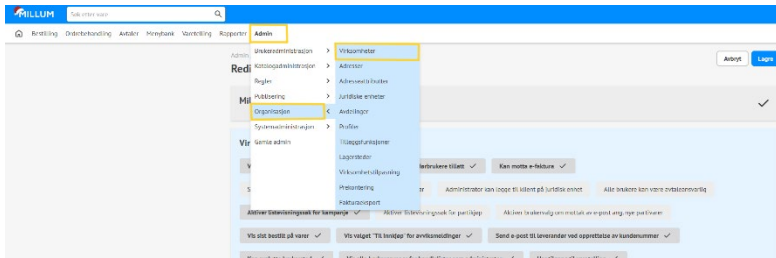


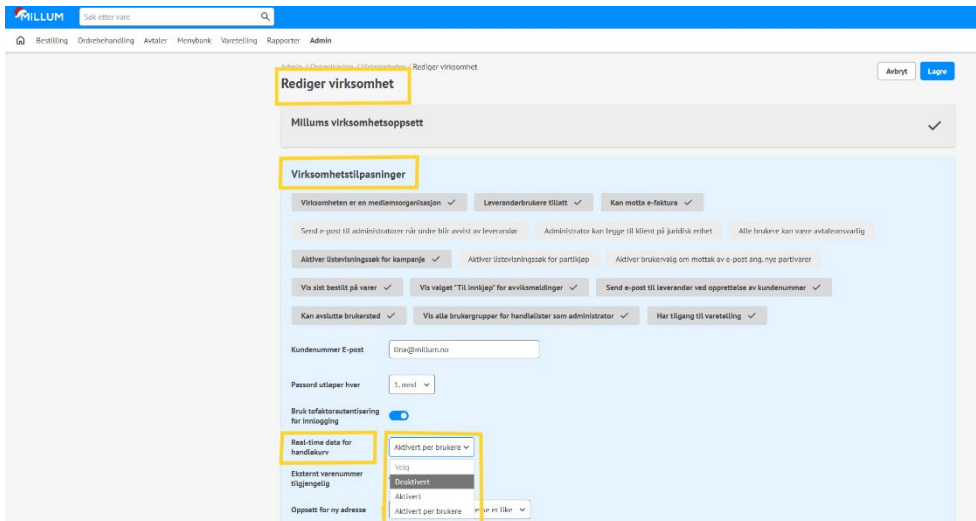
Hurtigguide – Sanntids handlekurv

Konfigurasjon av Real-time Handlekurv

Real-time Handlekurv må være aktivert av systemadministrator. Klikk på **Admin** i menyen, deretter *Organisasjon->Virksomheter*.



Trykk rediger virksomhet, deretter *Virksomhetstilpasninger->Real-time data for handlekurv*.

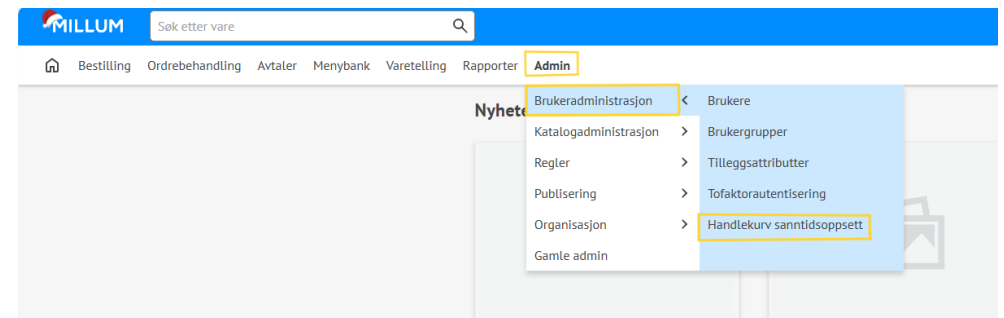


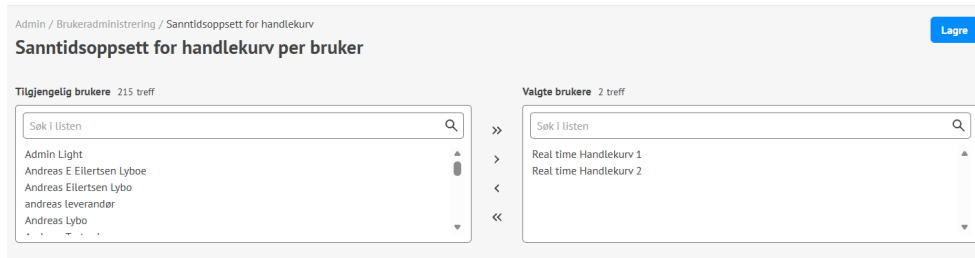
Det finnes tre alternativer:

1. Deaktivert - slått av for hele virksomheten
2. Aktivert - slått på for hele virksomheten
3. Aktivert per brukere – aktivert kun for utvalgte brukere

Deretter klikk på Lagre for å bekrefte innstillingene.

Hvis du valgte Aktivert per brukere, gå til Brukeradministrasjon og aktiver funksjonen for ønskede brukere. Det er mulig for administrator å aktivere en innstilling som gjør at brukere som ønsker det kan ha **samme handlekurv på tvers av enheter**





Når funksjonen **Real-time Handlekurv** er aktivert, oppdateres handlekurven din automatisk i sanntid – uansett om du bruker PC, nettbrett eller mobil.

Slik fungerer det:

- Når du legger en vare i handlekurven, oppdateres antall og totalbeløp øverst til høyre med en gang, og hvis du oppdaterer handlekurven på én enhet, ser du endringen umiddelbart på alle andre enheter (PC, nettbrett, mobil) som er logget inn med samme bruker.
- Hvis du endrer antall varer (ved å skrive inn antall eller bruke pluss/minus-knappene), ser du oppdateringen direkte.
- Ved å fjerne en vare, forsvinner den umiddelbart fra handlekurven.

Fordeler med Real-time Handlekurv:

- Du sparer tid ved å slippe manuell oppdatering.
- Du har alltid en korrekt oversikt over antall varer og totalbeløp.
- Fungerer på alle enheter (PC, nettbrett, mobil).